



МИНФИН
РОССИИ

Бюджет для граждан 2023-2025

**ПРОЕКТ ФЕДЕРАЛЬНОГО ЗАКОНА
О ФЕДЕРАЛЬНОМ БЮДЖЕТЕ НА 2023 ГОД
И НА ПЛАНОВЫЙ ПЕРИОД 2024 И 2025 ГОДОВ**

МОСКВА
2022 ГОД





БЮДЖЕТ ДЛЯ ГРАЖДАН 2023-2025

ВЫПОЛНЕНИЕ СОЦИАЛЬНЫХ ОБЯЗАТЕЛЬСТВ В 2023 ГОДУ

■ На **13,6%** повышен прожиточный минимум – до **14 375 рублей**.

■ На **фактическую инфляцию** 2022 года (**12,4%**) проиндексируют:

– ежемесячные выплаты инвалидам, ветеранам, чернобыльцам и другим категориям граждан – всего **более 14 млн человек**;

– материнский капитал: на первого ребенка до **589,6 тыс. рублей**, на второго – **779,1 тыс. рублей** (если не получен на первого).

■ На **4,8%** проиндексируют страховые пенсии для порядка **30 млн (неработающих) пенсионеров**. Средняя пенсия составит **21,9 тыс. рублей**.

МЕРЫ ПОДДЕРЖКИ В СОЦИАЛЬНОЙ СФЕРЕ В 2023-2025 ГОДУ

■ **Более 3,5 трлн рублей** – на поддержку нуждающихся семей с детьми.

■ **Более 300 млрд рублей** – на программы улучшения жилищного обеспечения семей с детьми.

■ Продолжение программы «модернизация первичного звена здравоохранения» (строительство **5000** и ремонт **2700** медицинских организаций).

■ **1577 школ** будут введены в эксплуатацию с 2019 по 2024 годы.

■ **66,88 млрд рублей** в год – капитальный ремонт школ (1500 объектов в год).

■ **82,0 млрд рублей** на создание **7 кампусов** мирового уровня.

■ **5,5 млрд рублей** ежегодно – дополнительная поддержка российского кинематографа (поддержка производства не менее 15 зрительских национальных фильмов, а также не менее 50 авторских игровых, неигровых и анимационных фильмов).

■ **16 млрд рублей** ежегодно будет направлено на оказание мер социальной поддержки для граждан Российской Федерации в возрасте от 14 до 22 лет, так называемая программа «Пушкинская карта» (позволит обеспечить доступность организаций культуры для 3,2 млн граждан указанной категории).

СОВЕРШЕНСТВОВАНИЕ ИНФРАСТРУКТУРЫ В РЕГИОНАХ

■ До **150 млрд рублей** – льготные займы ДОМ. РФ за счет размещения облигаций, субсидия по которым составит до **9,4 млрд рублей**.

■ До **250 млрд рублей** в год – инфраструктурные бюджетные кредиты в 2023-2025 годах.

■ **1 трлн рублей** – общий объем инфраструктурных бюджетных кредитов в 2021-2025 годах.

■ **150 млрд рублей** – поддержка регионов на строительство и модернизацию инфраструктуры через Фонд ЖКХ.

СОХРАНЕНИЕ ФИНАНСОВОЙ УСТОЙЧИВОСТИ РЕГИОНОВ В 2023 ГОДУ

■ **3,2 трлн рублей** – межбюджетные трансферты.

■ **823 млрд рублей** на выравнивание бюджетной обеспеченности регионов.

■ До **100 млрд рублей** увеличатся дотации на поддержку регионов на выплату заработной платы и увеличение МРОТ.

В федеральном бюджете предусмотрены ресурсы для полноценной интеграции новых регионов в состав Российской Федерации.



ОБ ОСНОВНЫХ ХАРАКТЕРИСТИКАХ БЮДЖЕТА НА 2023-2025 ГОДЫ

Федеральный бюджет на 2023 год и на плановый период 2024 и 2025 годов сформирован на основе базового варианта прогноза социально-экономического развития Российской Федерации на 2023 год и на плановый период 2024 и 2025 годов, определяющего переход к уверенному росту экономики в 2024 году на уровне выше 2%. Прогноз социально-экономического развития учитывает условия изменения внешней макросреды и ужесточение санкционных ограничений, проведение денежно-кредитной политики Банка России в рамках режима таргетирования инфляции на протяжении всего прогнозного периода, а также проведение бюджетной политики в логике «бюджетных правил» с постепенной нормализацией по мере адаптации экономики к новым условиям и перестройки хозяйственных связей.

Несмотря на кардинальное изменение внешних условий в 2022 году благодаря реализации широкомасштабного антикризисного пакета мер государственной поддержки снижение российской экономики прогнозируется значительно более сдержанным, чем предполагали первоначальные оценки. Снижение ВВП по итогам 2022 года в условиях вынужденного разрыва ряда производственных процессов и сокращения внутреннего спроса оценивается на уровне умеренных 2,9%.

Отмечаемое в первой половине 2022 года сжатие производственной активности произошло в гораздо меньшем объеме, чем предполагает величина внешнего шока. Устойчивость деловой активности подтверждается состоянием рынка труда. По итогам 2022 года, в том числе благодаря реализации государственных стимулирующих программ – предоставление отсрочки по уплате страховых взносов в течение 2-3 кварталов, реализация программ прямой поддержки наиболее уязвимых отраслей и программ проактивной поддержки занятости (переобучение, общественные работы и др.) – уровень безработицы не превысит 4,2%. В 2023-2024 годах на фоне подстройки рынка труда к структурным изменениям в экономике показатель поднимется до 4,4% и 4,3% соответственно, однако в дальнейшем, по мере митигации негативных последствий, вернется к уровню 4,1% (2025 год).

Прогнозируется, что по итогам 2022 года снижение оплаты труда и доходов граждан будет сдержанным благодаря менее масштабному, чем ожидалось ранее, сокращению экономической активности. В дальнейшем на фоне улучшения деловой конъюнктуры в 2023 году ожидается рост реальных заработных плат (+2,6% после -2,0% в 2022 году) и реальных располагаемых доходов населения (+1,6% после -2,2% годом ранее).

В 2024-2025 годах завершение структурных изменений в экономике будет способствовать выходу показателей уровня жизни населения на траекторию устойчивого роста (2,9% и 2,8% соответственно — реальные заработные платы; 2,8% и 2,5% соответственно - реальные располагаемые доходы населения), что станет основой для устойчиво положительной динамики потребления (2,7%, 3,7% и 3,1% в 2023-2025 годах соответственно – оборот розничной торговли, 1,9%, 2,5% и 2,5% в 2023-2025 годах соответственно – платные услуги населению).

Ожидается, что спад экономики замедлится до 0,8% в 2023 году. В 2024-2025 годах, в том числе благодаря реализации мер экономической политики, направленных на содействие адаптации к происходящим структурным изменениям, прогнозируется восстановительный рост (+2,6% ежегодно). В дальнейшем экономика продолжит расти темпом около 3,0% – то есть выйдет на траекторию, соответствующую национальным целям развития.



ОСНОВНЫЕ МАКРОЭКОНОМИЧЕСКИЕ ПОКАЗАТЕЛИ

	2021 (отчет)	2022	2023	2024	2025
ВВП (млрд рублей)	131 015	146 065	149 949	159 714	170 598
ТЕМП РОСТА ВВП (к предыдущему году)	4,7	-2,9	-0,8	2,6	2,6
ЦЕНА НА НЕФТЬ МАРКИ «ЮРАЛС» (долларов США за баррель)	69,1	80,0	70,1	67,5	65,0
ЦЕНЫ НА ГАЗ (среднеконтрактные включая страны СНГ), (долл./тыс. куб. м)	274,3	691,2	592,2	477,1	400,1
КУРС РУБЛЯ К ДОЛЛАРУ США среднегодовой (рублей за доллар США)	73,6	68,1	68,3	70,9	72,2
Инфляция (% на конец года)	8,4	12,4	5,5	4,0	4,0

(на основании Прогноза социально-экономического развития Российской Федерации на 2023 год и на плановый период 2024 и 2025 годов)

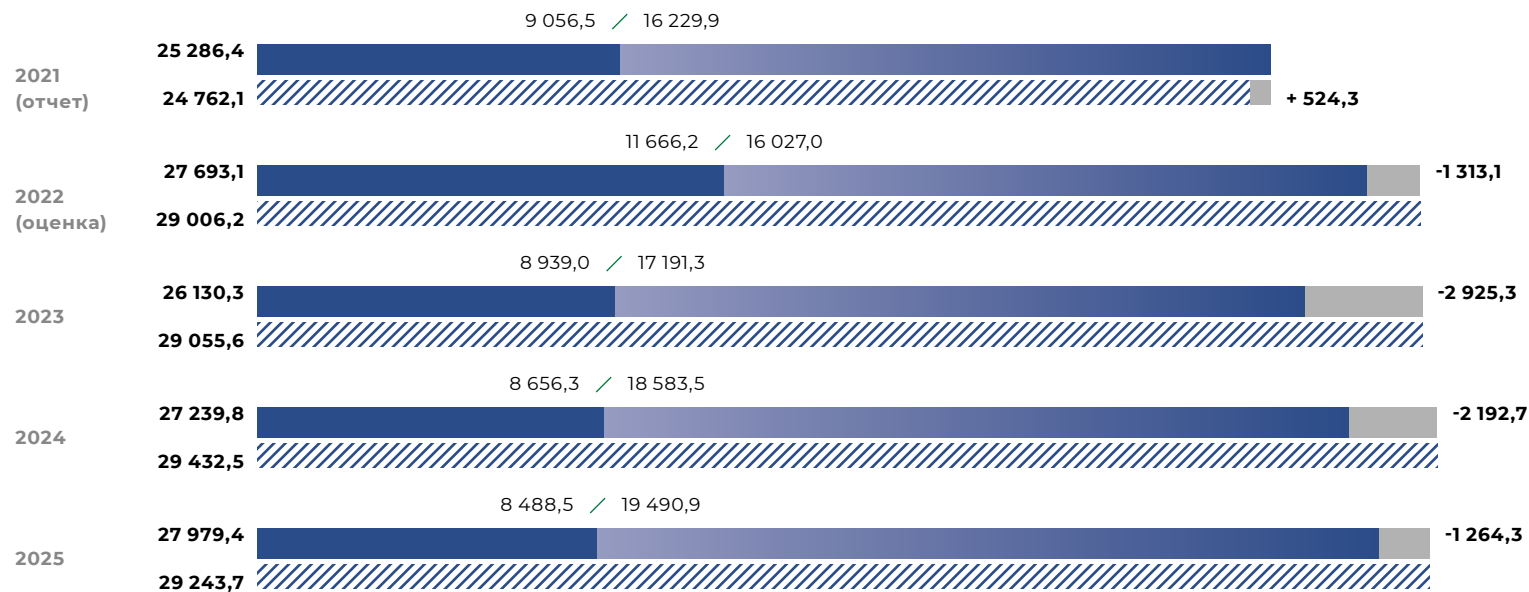
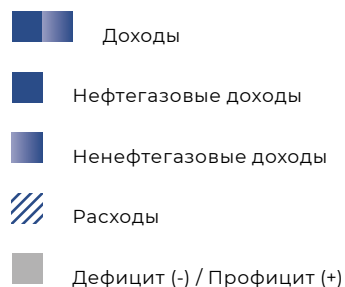
После снижения доходов федерального бюджета в номинальном выражении с 27 693,1 млрд рублей в 2022 году до 26 130,3 млрд рублей в 2023 году (-5,6% к 2022 году) прогнозируется постепенный рост доходов до 27 239,8 млрд рублей в 2024 году (+4,2% к 2023 году) и 27 979,4 млрд рублей в 2025 году (+2,7% к 2024 году).

В 2023-2025 годы объем расходов федерального бюджета сохранит стабильные объемы и составит 29 055,6 млрд рублей, 29 432,5 млрд рублей и 29 243,7 млрд рублей соответственно. Такой подход, с одной стороны, позволит обеспечить поддержку экономики в период адаптации и перестройки хозяйственных связей, а с другой – позволит обеспечить доверие к экономической политике, устойчивость финансовой системы, доступность кредита как источника для экономического развития. Для достижения бюджетных параметров предусмотрены меры по повышению доходов и приоритизации расходов.

Предельный объем бюджетных расходов сформирован в соответствии с обновленной конструкцией «бюджетных правил», следование которым является обязательным условием обеспечения бюджетной устойчивости. Ввиду ограниченной предсказуемости не только ценовой конъюнктуры на мировом энергетическом рынке, но и объемов добычи и экспорта нефти и природного газа Российской Федерацией, а также ценовых дисконтов объем базовых нефтегазовых доходов зафиксирован в 2023 – 2025 годах в абсолютном выражении на уровне 8 трлн рублей. Такой размер базовых нефтегазовых доходов в целом соответствует умеренно-консервативным оценкам внешних условий при стабильном обменном курсе рубля в диапазоне 65-75 рублей за доллар.



**ОСНОВНЫЕ
ХАРАКТЕРИСТИКИ
ПРОЕКТА
ФЕДЕРАЛЬНОГО
БЮДЖЕТА,**
млрд рублей



Утверждение данной новации определения величины базовых нефтегазовых доходов обеспечит стабильность бюджетных расходов. Предельный объем расходов федерального бюджета определяется как сумма ненефтегазовых доходов, базовых нефтегазовых доходов, расходов на обслуживание государственного долга, а также сальдо предоставления бюджетных кредитов. Такая конструкция обусловит доступность кредитных ресурсов для внебюджетного сектора (относительно низкие процентные ставки) и умеренный рост государственного долга и расходов по его обслуживанию.

В 2023-2024 годах размер дефицита федерального бюджета планируется на уровне 2,0% и 1,4% ВВП соответственно, для чего в рамках переходного периода предельный размер расходов федерального бюджета предполагается увеличить на 2,9 трлн рублей и 1,6 трлн рублей соответственно. В 2025 году размер дефицита составит 1,2 трлн рублей (0,7% ВВП).

Основным источником финансирования дефицита федерального бюджета в 2023 и 2024 году станут средства Фонда национального благосостояния (далее также – ФНБ). Помимо ФНБ основными источниками финансирования дефицита федерального бюджета в 2023-2025 годах будут являться государственные заимствования Российской Федерации. Ненефтегазовый дефицит федерального бюджета сократится с 7,9% ВВП в 2023 году до 5,7% в 2025 году.



ИСТОЧНИКИ ФИНАНСИРОВАНИЯ ДЕФИЦИТА ФЕДЕРАЛЬНОГО БЮДЖЕТА В 2021-2024 ГГ.

млрд рублей

	2021 (отчет)	2022 (оценка)	2023	2024	2025
ИСТОЧНИКИ ФИНАНСИРОВАНИЯ ДЕФИЦИТА	-524,3	1 313,1	2 925,3	2192,6	1 264,3
%% К ВВП В ТОМ ЧИСЛЕ:	0,4	0,9	2,0	1,4	0,7
ГОСУДАРСТВЕННЫЕ ЗАИМСТВОВАНИЯ	1 703,3	-1 123,5	1 597,8	1 989,4	1 932,2
СРЕДСТВА ФНБ	14,1	3 196,8	2 902,6	1 302,5	2,4
ИНЫЕ ИСТОЧНИКИ: В ТОМ ЧИСЛЕ:	-2 241,7	-760,2	-1 575,2	-1 099,3	-670,3
ПРИВАТИЗАЦИЯ	5,3	7,4	1,5	1,5	1,5
ПРОЧИЕ ИСТОЧНИКИ	-2 246,9	-767,6	-1 576,7	-1 100,8	-671,8

В течение 2023 – 2024 годов средства Фонда национального благосостояния будут использованы на цели обеспечения сбалансированности федерального бюджета в объемах 2 900 млрд рублей в 2023 году, а в 2024 году – 1 300 млрд рублей, создавая условия для перехода с 2025 года к нормализации бюджетной политики. Кроме того, будет продолжено использование средств ФНБ на софинансирование формирования пенсионных накоплений застрахованных лиц, уплативших дополнительные страховые взносы на накопительную пенсию.

В связи с приостановкой бюджетного правила в 2022 году, а также увеличением расходов, связанных с поддержкой экономики и граждан в условиях геополитического и санкционного давления, пополнение Фонда национального благосостояния за счет дополнительных нефтегазовых доходов в 2023 году не планируется.

В 2024 и 2025 годах ожидается увеличение средств Фонда национального благосостояния за счет перечисления дополнительных нефтегазовых доходов федерального бюджета, полученных в 2023-2024 годах в объемах 939,0 млрд рублей и 656,3 млрд рублей соответственно. В результате, к концу 2024 года объем Фонда национального благосостояния составит 5 947,2 млрд рублей, а к концу 2025 года – 6 644,3 млрд рублей.

Ввиду высокой волатильности на финансовых рынках программа государственных заимствований в 2022 году не сможет быть исполнена в изначально запланированном объеме. В этой связи в 2022 году планируется использовать средства ФНБ на обеспечение сбалансированности федерального бюджета.

В 2023 году валовой объем государственных заимствований составит 2,6 трлн рублей. Для минимизации использования средств ФНБ в 2023 году Правительству Российской Федерации будет предоставлено право осуществить дополнительные заимствования в объеме до 1 трлн рублей, которое предусматривается реализовать Минфином России при благоприятной рыночной конъюнктуре. Средства Фонда национального благосостояния после достижения необходимого уровня, который будет обеспечивать бюджетную стабильность и надёжность, будут направляться на реализацию инфраструктурных проектов.

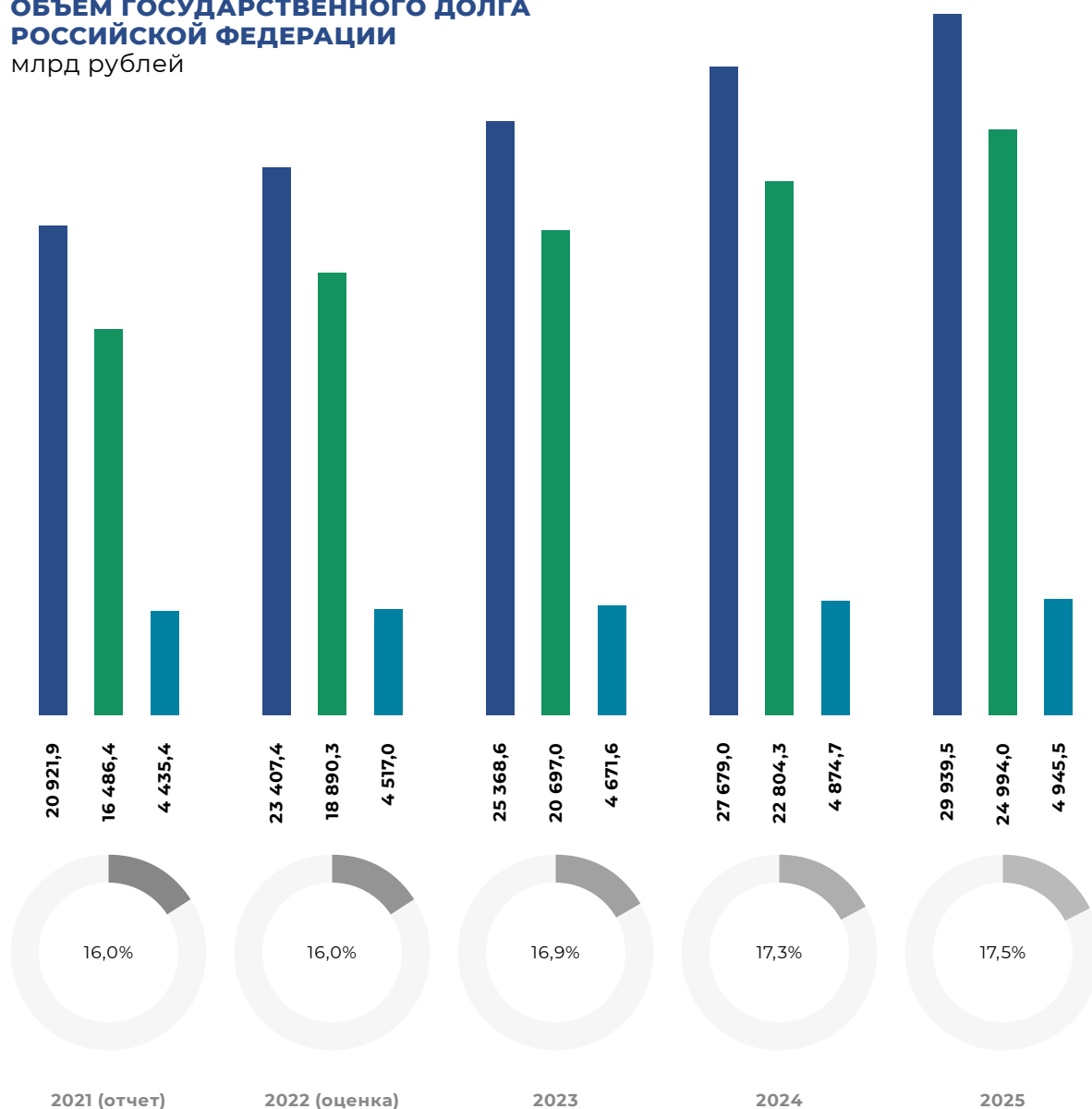
ФОНД НАЦИОНАЛЬНОГО БЛАГОСОСТОЯНИЯ В 2021-2025 ГГ.

млрд рублей

	2021 (отчет)	2022 (оценка)	2023	2024	2025
ОБЪЕМ ФНБ НА НАЧАЛО ГОДА	13 545,7	13 565,3	8 987,4	6 252,9	5 947,2
%% ВВП	10,3	9,3	6,0	3,9	3,5
ПОПОЛНЕНИЕ ФНБ	31,6	2 657,8	0,0	939,0	656,3
ОБЪЕМ ФНБ НА КОНЕЦ ГОДА	13 565,3	8 987,4	6 252,9	5 947,2	6 644,3
%% ВВП	10,4	6,2	4,2	3,7	3,9

ОБЪЕМ ГОСУДАРСТВЕННОГО ДОЛГА РОССИЙСКОЙ ФЕДЕРАЦИИ

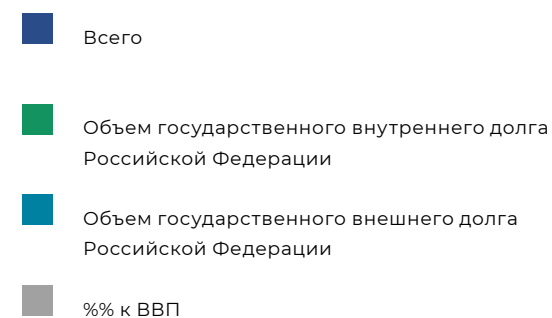
млрд рублей



В 2023-2025 годах ожидается рост объема государственного долга Российской Федерации. По итогам 2023 года объем государственного долга Российской Федерации составит 25 368,6 млрд рублей, 2024 года – 27 679,0 млрд рублей и 2025 года – 29 939,5 млрд рублей.

В общем объеме государственного долга Российской Федерации будет преобладать государственный внутренний долг Российской Федерации в связи с преимущественным выпуском государственных ценных бумаг Российской Федерации, номинальная стоимость которых указана в валюте Российской Федерации, как в последние годы, так и в прогнозируемом периоде. Так, в общем объеме государственного долга Российской Федерации доля внутреннего долга составит 81,6% в 2023 году, 82,4% в 2024 году и 83,5% в 2025 году.

В предстоящем периоде объем государственного долга Российской Федерации сохранится на безопасном уровне (менее 20% ВВП).



О ДОХОДАХ ФЕДЕРАЛЬНОГО БЮДЖЕТА

Снижение нефтегазовых доходов по отношению к ВВП с 8,0% ВВП в 2022 году до 5,0% ВВП к 2025 году связано с прогнозируемым постепенным снижением цен на нефть и снижением общей добычи нефти (снижение в 2023 году по сравнению с уровнем 2022 года с восстановлением в последующие годы), а также с изменением структуры добычи в пользу льготных режимов налогообложения, что приведет к снижению доли нефтегазовых доходов в общих поступлениях доходов федерального бюджета с 42,1% в 2022 году до 30,3% в 2025 году.

Структура и объем ненефтегазовых доходов федерального бюджета в рассматриваемом периоде в целом будут стабильны. При этом доля ненефтегазовых доходов по отношению к ВВП возрастет с 11,0% к ВВП в 2022 году до 11,4% к ВВП в 2025 году на фоне постепенного восстановления экономической динамики.

В 2023-2025 годах ожидается поступление дополнительных доходов федерального бюджета в результате планируемого совершенствования администрирования основных налоговых доходов, а также отдельных изменений законодательства, преимущественно в нефтегазовой сфере (корректировка фискальной нагрузки при добыче и экспорте нефти и газа, угля, удобрений). Предполагается также введение нового акциза — на сахаросодержащие напитки (с направлением средств на финансирование мероприятий по борьбе с сахарным диабетом).

ПРОГНОЗ ДОХОДОВ ФЕДЕРАЛЬНОГО БЮДЖЕТА ДО 2025 ГОДА, млрд рублей

	2021 (отчет)	2022 (оценка)	2023	2024	2025
ВСЕГО ДОХОДОВ	25 286,4	27 693,1	26 130,3	27 239,8	27 979,4
В % к ВВП	19,03	19,0	17,4	17,1	16,4
НЕФТЕГАЗОВЫЕ ДОХОДЫ	9 056,5	11 666,2	8 939,0	8 656,3	8 488,5
В % к ВВП	6,9	8,0	6,0	5,4	5,0
БАЗОВЫЕ НЕФТЕГАЗОВЫЕ ДОХОДЫ	5 887,6	6 145,0*	8 000,0	8 000,0	8 000,0
ДОПОЛНИТЕЛЬНЫЕ НЕФТЕГАЗОВЫЕ ДОХОДЫ	3 169,0	5 102,6	939,0	656,3	488,5
НЕНЕФТЕГАЗОВЫЕ ДОХОДЫ	16 229,9	16 027,0	17 191,3	18 583,5	19 490,9
В % к ВВП	12,4	11,0	11,5	11,6	11,4
ОБОРОТНЫЕ НАЛОГИ И СБОРЫ	11 216,6	11 181,8	12 641,1	13 485,5	14 336,5
НАЛОГИ НА ПРИБЫЛЬ/ДОХОДЫ	1 643,1	1 705,0	1 786,0	2 089,9	2 250,8
ПРОЧЕЕ	3 370,2	3 140,2	2 791,2	3 008,1	2 903,6

*Данные из Федерального закона от 6.12.2021г. № 390-ФЗ «О федеральном бюджете на 2022 год и на плановый период 2023 и 2024 годов».




О РАСХОДАХ ФЕДЕРАЛЬНОГО БЮДЖЕТА

РАСХОДЫ ФЕДЕРАЛЬНОГО БЮДЖЕТА ПО РАЗДЕЛАМ ФУНКЦИОНАЛЬНОЙ КЛАССИФИКАЦИИ В 2021–2025 ГОДАХ*, млрд рублей


Всего

2021	24 762,1
2022	27 614,1
2023	29 055,6
2024	29 432,5
2025	29 243,7



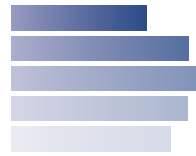
Социальная политика

2021	6 675,8
2022	6 453,3
2023	7 343,1
2024	7 299,4
2025	7 152,8



Национальная оборона

2021	3 573,6
2022	4 678,7
2023	4 981,6
2024	4 648,8
2025	4 208,4



Национальная экономика

2021	4 356,6
2022	4 317,5
2023	3 514,1
2024	3 555,0
2025	3 591,3



Национальная безопасность и правоохранительная деятельность

2021	2 335,9
2022	2 788,4
2023	4 417,1
2024	4 332,1
2025	4 344,2



Общегосударственные вопросы

2021	1 759,5
2022	2 628,6
2023	1 994,4
2024	1 993,1
2025	1 884,5



Здравоохранение

2021	1 473,9
2022	1 533,0
2023	1 469,4
2024	1 493,2
2025	1 510,3



Обслуживание государственного (муниципального) долга

2021	1 084,2
2022	1 403,4
2023	1 519,3
2024	1 625,2
2025	1 878,3




Образование

2021	1 064,4
2022	1 319,2
2023	1 392,8
2024	1 428,5
2025	1 234,2



Межбюджетные трансферты общего характера

2021	1 107,7
2022	1 069,2
2023	1 094,6
2024	1 114,8
2025	1 111,4



Жилищно-коммунальное хозяйство

2021	593,7
2022	645,4
2023	604,9
2024	513,9
2025	320,0



Охрана окружающей среды

2021	405,1
2022	355,1
2023	342,1
2024	318,1
2025	262,0



Культура, кинематография

2021	146,7
2022	204,6
2023	196,1
2024	203,6
2025	171,1



Средства массовой информации

2021	113,9
2022	128,2
2023	118,0
2024	108,7
2025	109,1



Физическая культура и спорт

2021	70,9
2022	89,5
2023	67,9
2024	62,2
2025	53,8



*здесь и далее - показатели сводной бюджетной росписи на 1 сентября 2022 года



**РАСХОДЫ ФЕДЕРАЛЬНОГО БЮДЖЕТА
НА ФИНАНСОВОЕ ОБЕСПЕЧЕНИЕ РЕАЛИЗАЦИИ
НАЦИОНАЛЬНЫХ ПРОЕКТОВ И ПРОГРАММ В 2021-2024 ГОДАХ,
млрд рублей**

	2021 (отчет)	2022 (оценка)	2023	2024
ВСЕГО НА РЕАЛИЗАЦИЮ НАЦИОНАЛЬНЫХ ПРОЕКТОВ И ПРОГРАММ, В ТОМ ЧИСЛЕ:	2 549,0	3 108,1	2 869,0	2 969,7
ДЕМОГРАФИЯ	631,2	802,8	918,1	885,7
ЗДРАВООХРАНЕНИЕ	243,4	372,2	309,9	309,1
ОБРАЗОВАНИЕ	131,5	196,1	228,8	243,0
ЖИЛЬЕ И ГОРОДСКАЯ СРЕДА	263,0	185,9	178,5	175,7
ЭКОЛОГИЯ	78,1	128,8	119,5	88,4
БЕЗОПАСНЫЕ И КАЧЕСТВЕННЫЕ АВТОМОБИЛЬНЫЕ ДОРОГИ	364,3	392,7	397,5	541,2
ПРОИЗВОДИТЕЛЬНОСТЬ ТРУДА	4,8	5,5	5,1	6,0
НАУКА И УНИВЕРСИТЕТЫ	80,6	125,3	144,8	154,7
ЦИФРОВАЯ ЭКОНОМИКА РОССИЙСКОЙ ФЕДЕРАЦИИ	131,1	200,9	129,3	126,9
КУЛЬТУРА	23,5	48,1	54,1	47,2
МАЛОЕ И СРЕДНЕЕ ПРЕДПРИНИМАТЕЛЬСТВО И ПОДДЕРЖКА ИНДИВИДУАЛЬНОЙ ПРЕДПРИНИМАТЕЛЬСКОЙ ИНИЦИАТИВЫ	62,7	84,9	79,5	74,7
МЕЖДУНАРОДНАЯ КООПЕРАЦИЯ И ЭКСПОРТ	124,0	153,9	126,4	157,9
КОМПЛЕКСНЫЙ ПЛАН МОДЕРНИЗАЦИИ И РАСШИРЕНИЯ МАГИСТРАЛЬНОЙ ИНФРАСТРУКТУРЫ	373,2	414,9	129,4	111,5
ТУРИЗМ И ИНДУСТРИЯ ГОСТЕПРИИМСТВА	38,3	68,1	48,2	47,7

Оказываемое на Россию беспрецедентное в мировом масштабе санкционное давление выступает определенным катализатором для улучшения инструментов, позволяющих сохранять финансовую и экономическую устойчивость, а также для решения структурных проблем и трансформации экономики. В этих условиях ключевой остается задача достижения национальных целей развития страны.

При этом одними из ключевых инструментов достижения национальных целей являются национальные проекты, меры по реализации Послания Президента и новые инициативы социально-экономического развития Правительства Российской Федерации.

Бюджетные ассигнования на финансовое обеспечение реализации национальных проектов в целом запланированы в 2023 году в объеме 2 869,0 млрд рублей, в 2024 году — 2 969,7 млрд рублей.

Важным инструментом достижения национальных целей развития также будут являться инициативы социально-экономического развития Российской Федерации. Инициативы социально-экономического развития дополняют ранее реализуемые механизмы достижения национальных целей и направлены на дополнительное развитие социальной сферы и повышение устойчивости российской экономики к внешним вызовам.

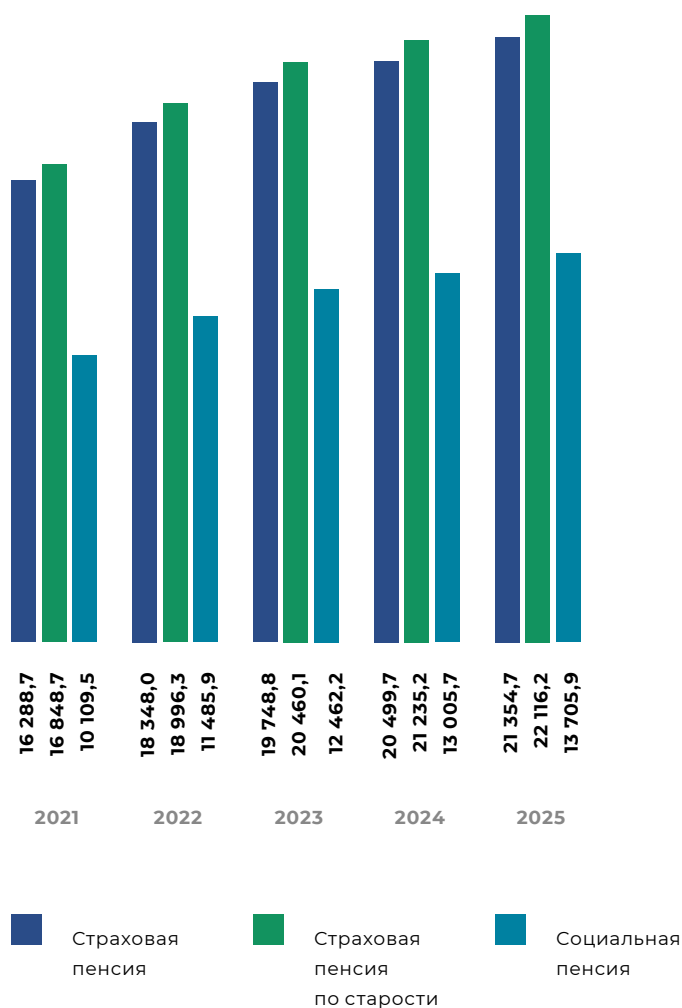
Инициативы распределены по шести направлениям: социальная сфера, строительство, экология, цифровая трансформация, технологический рывок и государство для граждан.

Объемы бюджетных ассигнований на 2023-2025 годы реализацию каждого направления будут распределены в том числе с учетом параметров, утвержденных в паспортах соответствующих проектов.

Общий планируемый объем бюджетных ассигнований на реализацию инициатив социально-экономического развития в 2022-2025 гг. составляет порядка 1,1 трлн рублей (в 2022 г. – 236,2 млрд рублей, в 2023 г. – 277,0 млрд рублей, в 2024 г. – 319,9 млрд рублей, в 2025 г. – 260,7 млрд рублей).



ДИНАМИКА ПОКАЗАТЕЛЕЙ СРЕДНЕГОДОВОВОГО РАЗМЕРА ПЕНСИЙ, рублей



О СОЦИАЛЬНОЙ СФЕРЕ

С 1 июня 2022 г. с учетом принятых Президентом Российской Федерации решений прожиточный минимум, минимальный размер оплаты труда (далее – МРОТ), страховые и социальные пенсии были дополнительно проиндексированы на 10%.

С 1 июня 2022 года МРОТ составляет 15 279 рублей. Прожиточный минимум на душу населения равен 13 919 рублей, для трудоспособного населения – 15 172 рублей, для детей – 13 501 рублей, для пенсионеров – 11 970 рублей.

С 1 января 2023 года предусматривается увеличение МРОТ и прожиточного минимума до 16 242 рублей (+6,3%) и 14 375 рублей (+3,3%) в месяц соответственно. В 2023 и 2024 годах предусмотрено установление МРОТ федеральным законом и исчисление его исходя из темпов роста прожиточного минимума трудоспособного населения в целом по Российской Федерации к предыдущему году, превышающего его на 3%.

Также, с 1 января 2023 года вводится универсальное пособие для семей с низкими доходами. Оно объединит целый ряд действующих мер социальной защиты, в том числе выплаты, которые предоставляются в связи с рождением или усыновлением ребенка и до достижения им трёх лет, а также на детей от 3 до 7 лет и от 8 до 17. Такое пособие будет назначаться также и нуждающимся женщинам, вставшим на учёт на ранних сроках беременности. Получить такой вид социальной помощи можно будет подав заявление через портал «Госуслуги», либо лично через МФЦ или Социальный фонд России (далее – СФР).

Объем бюджетных ассигнований на пенсионное обеспечение, направляемых в бюджет СФР, составит в 2023 году 1 767,7 млрд рублей (+0,8% к уровню, утвержденному на 2022 год), в 2024 году – 1 534,9 млрд рублей (-13,5% к уровню, утвержденному на 2022 год), в 2025 году – 1 583,5 млрд рублей (+4,9% к уровню показателей объема соответствующих расходов, установленных Бюджетным прогнозом на 2025 год)*.

При этом расходные обязательства на выплату страховой пенсии и фиксированной выплаты к страховой пенсии определяются с учетом индексации с 1 января 2023 года на 4,8%.

В проекте федерального бюджета предусмотрено увеличение бюджетных ассигнований на осуществление ежемесячной денежной выплаты и предоставление мер государственной поддержки Героям Советского Союза, Героям Российской Федерации, Героям Социалистического Труда, Героям Труда Российской Федерации, полным кавалерам ордена Славы и полным кавалерам ордена Трудовой Славы в связи с уточнением прогноза социально-экономического развития Российской Федерации в 2023 году на 265,6 млн рублей, в 2024 году на 389,9 млн рублей, в 2025 году на 487,7 млн рублей.

* Снижение объемов бюджетных ассигнований в 2024 - 2025 годах обусловлено формированием бюджета СФР в части, связанной с обязательным пенсионным страхованием с профицитом, и, соответственно, отсутствием необходимости в предоставлении межбюджетного трансферта из федерального бюджета на обязательное пенсионное страхование.



ЕЖЕМЕСЯЧНЫЕ ДЕНЕЖНЫЕ ВЫПЛАТЫ ОТДЕЛЬНЫМ КАТЕГОРИЯМ ГРАЖДАН, рублей

	2021	2022	2023	2024	2025
ГЕРОЯМ СОВЕТСКОГО СОЮЗА И ГЕРОЯМ РОССИИ	68 834,9	74 617,0	83 870,0	88 482,3	92 021,6
ГЕРОЯМ СОЦИАЛИСТИЧЕСКОГО ТРУДА	50 755,5	55 019,0	61 841,0	65 242,7	67 852,4
ИНВАЛИДАМ I ГРУППЫ	4 087,4	4 430,7	4 980,1	5 254,0	5 464,2
ИНВАЛИДАМ II ГРУППЫ	2 919,0	3 164,2	3 556,6	3 752,2	3 902,3
ИНВАЛИДАМ III ГРУППЫ	2 336,7	2 533,0	2 847,1	3 003,7	3 123,8
ДЕТЯМ-ИНВАЛИДАМ	2 919,0	3 164,2	3 556,6	3 752,2	3 902,3
ИНВАЛИДАМ ВОЙНЫ	5 838,0	6 328,4	7 113,1	7 504,4	7 804,5
УЧАСТНИКАМ ВЕЛИКОЙ ОТЕЧЕСТВЕННОЙ ВОЙНЫ	4 378,5	4 746,3	5 334,8	5 628,2	5 853,4
ЛИЦАМ, НАГРАЖДЕННЫМ ЗНАКАМИ «ЖИТЕЛЮ БЛОКАДНОГО ЛЕНИНГРАДА» И «ЖИТЕЛЬ ОСАЖДЕННОГО СЕВАСТОПОЛЯ»	3 212,0	3 481,9	3 913,6	4 128,9	4 294,0
ИНВАЛИДАМ ВСЛЕДСТВИЕ ЧЕРНОБЫЛЬСКОЙ КАТАСТРОФЫ	2 919,0	3 164,2	3 556,6	3 752,2	3 902,3

РАЗМЕР МАТЕРИНСКОГО КАПИТАЛА, рублей

для лиц, у которых право на дополнительные меры государственной поддержки семей,
имеющих детей, возникло до 1 января 2020 года

для лиц, у которых право на дополнительные меры государственной поддержки семей,
имеющих детей, возникло в связи с рождением (усыновлением)
второго или третьего ребенка и последующих детей начиная с 1 января 2020 года

ДОПОЛНИТЕЛЬНЫЕ РАСХОДЫ ФЕДЕРАЛЬНОГО БЮДЖЕТА НА ПОВЫШЕНИЕ ЗАРАБОТНОЙ ПЛАТЫ ОТДЕЛЬНЫХ КАТЕГОРИЙ РАБОТНИКОВ ФЕДЕРАЛЬНЫХ ГОСУДАРСТВЕННЫХ УЧРЕЖДЕНИЙ, ОПРЕДЕЛЕННЫХ УКАЗАМИ ПРЕЗИДЕНТА РОССИЙСКОЙ ФЕДЕРАЦИИ, млрд рублей

	2023	2024	2025
В СФЕРЕ ОБРАЗОВАНИЯ	16,9	14,2	23,6
В СФЕРЕ КУЛЬТУРЫ	3,5	3,1	5,2
В СФЕРЕ ЗДРАВООХРАНЕНИЯ	16,6	14,4	23,1
В СФЕРЕ НАУКИ	8,9	7,7	12,1

Кроме того, проектом бюджета предусмотрено полное обеспечение социальных мер поддержки семей с детьми, пенсионеров, работников бюджетной сферы; продолжение реализации таких важных программ, как выплата материнского капитала, ипотечные программы, включая семейную ипотеку и сельскую ипотеку; меры по созданию новых мест в общеобразовательных организациях и ремонт школ.

До 2024 года будет введено в эксплуатацию более 1,5 тыс. школ и более 1 млн школьных мест. Также продолжена реализация программы «Первичное звено для каждого», что позволит модернизировать более 5 тыс. организаций здравоохранения.

	2021	2022	2023	2024	2025
	483 881,8	524 527,9	589 569,4	621 995,7	646 875,5
	639 431,8	693 144,1	779 094,0	821 944,2	854 822,0



О ПОДДЕРЖКЕ РЕГИОНОВ

В сфере межбюджетных отношений в последние годы отмечается положительная тенденция в области обеспечения устойчивости региональных финансов – снижен уровень рыночного долга по состоянию на 1 сентября 2022г. до 7% собственных доходов, реструктуризированы бюджетные кредиты.

По итогам января-августа 2022 года профицит бюджетов регионов составил рекордные 1,5 трлн рублей и по итогам года ожидается их профицитное исполнение.

Бюджетные ассигнования из федерального бюджета на предоставление межбюджетных трансфертов предусмотрены в 2023 году в объеме 3 207,0 млрд рублей (в том числе на реализацию национальных проектов 895,0 млрд рублей), в 2024 году – 2 974,2 млрд рублей (в том числе на реализацию национальных проектов 883,9 млрд рублей), в 2025 году – 2 556,6 млрд рублей (в том числе на реализацию национальных проектов 480,0 млрд рублей).

К 2025 году планируется сокращение объемов межбюджетных трансфертов в связи с завершением сроков реализации национальных проектов.

Проектом бюджета предусмотрены бюджетные ассигнования для предоставления бюджетам субъектов Российской Федерации дотаций в 2023 – 2025 годах:

- на содержание объектов инфраструктуры города Байконура, связанных с арендой космодрома Байконур;
- на выравнивание бюджетной обеспеченности субъектов Российской Федерации;
- на поддержку мер по обеспечению сбалансированности бюджетов;
- на частичную компенсацию дополнительных расходов на повышение оплаты труда работников бюджетной сферы и иные цели;
- в целях частичной компенсации выпадающих доходов бюджетов субъектов Российской Федерации от применения инвестиционного налогового вычета;
- на премирование победителей Всероссийского конкурса «Лучшая муниципальная практика»;
- за достижение показателей деятельности органов исполнительной власти субъектов Российской Федерации;
- связанных с особым режимом безопасного функционирования закрытых административно-территориальных образований.

Субсидии, субвенции и иные межбюджетные трансферты бюджетам субъектов Российской Федерации в 2023-2025 годах предусматриваются в том числе, по следующим социально-значимым направлениям:

- развитие здравоохранения;
- развитие образования;
- социальная поддержка граждан;
- создание доступной среды для инвалидов и лиц с ограниченными возможностями здоровья;
- доступная среда;
- содействие занятости населения;
- развитие культуры;
- охрана окружающей среды;
- обеспечение доступным и комфортным жильем и коммунальными услугами граждан российской федерации;
- развитие физической культуры и спорта;
- развитие транспортной системы;
- развитие туризма.

МЕЖБЮДЖЕТНЫЕ ТРАНСФЕРТЫ ИЗ ФЕДЕРАЛЬНОГО БЮДЖЕТА БЮДЖЕТАМ СУБЪЕКТОВ РОССИЙСКОЙ ФЕДЕРАЦИИ НА 2023 ГОД И ПЛАНОВЫЙ ПЕРИОД 2024 И 2025 ГОДОВ, млрд рублей

	2021	2022	2023	2024	2025
МЕЖБЮДЖЕТНЫЕ ТРАНСФЕРТЫ, ВСЕГО	3 627,2	3 650,4	3 207,0	2 974,2	2 556,6
НА РЕАЛИЗАЦИЮ НАЦИОНАЛЬНЫХ ПРОЕКТОВ, ВСЕГО:	766,0	1 057,2	895,0	883,9	480,0
ДОТАЦИИ	1 021,9	969,6	1 004,1	1 039,0	1 074,1
СУБСИДИИ в том числе:	1 193,0	1 591,9	1 529,9	1 495,2	1 032,5
НА РЕАЛИЗАЦИЮ НАЦИОНАЛЬНЫХ ПРОЕКТОВ	430,2	716,6	770,9	876,3	471,7
СУБВЕНЦИИ , в том числе:	519,6	452,3	300,4	330,7	340,3
НА РЕАЛИЗАЦИЮ НАЦИОНАЛЬНЫХ ПРОЕКТОВ	151,7	165,4	7,2	7,6	8,3
ИНЫЕ МЕЖБЮДЖЕТНЫЕ ТРАНСФЕРТЫ , в том числе:	892,8	636,5	372,6	109,3	109,7
НА РЕАЛИЗАЦИЮ НАЦИОНАЛЬНЫХ ПРОЕКТОВ	184,1	175,2	116,9	<0,1	<0,1